




Multipurpose Paper 妙纸生花

【文/赵欣妤】

白纸一张,很多时候被作为简单、单纯形容。纸,似乎也就那些广为人知的用途,比如信纸、信封、包装袋、写字本……可是,你有没有想过,纸也会给我们带来很多精彩的时刻。将这种材料运用到极致,用一根针、一把刻刀;用折叠、剪切、拼接等方式,纸可以变化出椅子、杯子、甚至是记录时间的时钟。而这些精湛之美告诉了我们,纸上不仅能生花,还能产生各种稀奇古怪的设计品。




1. 风琴椅

风琴椅,让我们真正认识到了纸是一种多么具有可塑性的材料。将纸凳打造成同手风琴类似的构造,可以方便地拉开、闭合。往往风琴椅的实际宽度是折叠起来的10倍,而它的承重能力也比一般的椅子还要强。



2. 梦幻之灯

大多数的纸质灯都需要胶水来粘合,而设计师TordBoontje的这款名为“仲夏夜之梦”的纸灯,只利用了裁剪便能够形成独特的造型。那犹如蕾丝一样的花纹,充满了艺术气息也体现了别致的美感。



3. 纸上绣花

设计师Emily Barletta穿针引线,在一张张纸上进行自己的创作。十字、椭圆、交叉等不同手法的刺绣后,一幅幅奇异的图案便诞生了。“乱花渐欲迷人眼”,纸上绣花带来独特的立体艺术。



4. Scrap Stool碎纸凳

这个看上去像夏威夷草裙一般的物体实际上是一张纸凳。来自Nikolas Gregory工作室的作品,这张凳子诞生之初被赋予了“拯救世界”的期望。设计师希望通过废弃纸和工业原料相结合造就的碎纸凳,来引发大家对环保再利用的新思考。



5. 纸上雕刻

除了选择在纸上绣花,心灵手巧的设计师同样也开创了在易碎的纸上进行雕刻的艺术创作。Mande White在纸上精细地雕刻出了动物、花草、自然界的种种,形成了一个又一个隐藏的童话故事。这些花费数百小时制作的纸雕刻作品常常有强烈的逼真感。




6. D' o茶具

由法国设计师Margot设计的这款纸质茶具是一款便携式的茶具。折叠起来的纸张不仅能变成平面造型,易于携带,在出行时,不占用空间,而且使纸头更不易被水打湿。绝对是野餐、旅行等户外活动的最佳伴侣!



7. 3D纸雕

将纸运用得更为传神的还有设计师Maud Vantours。她将彩纸一张张叠加起来,通过不同颜色的彩纸进行拼接、剪裁等手段,形成了具有3D效果的立体纸雕塑。通过浮雕、螺旋式形状也将彩纸变成不同的形状,呈现令人着迷的视觉错觉。



8. 纸揉时钟

一款表盘为“棉纸”的时钟,可以在不影响指针的前提下,随意地变化形状。通过对表盘的揉捏,DIY自己的时钟。可是无论怎么改变时钟的形状,时间都依然存在,只是它是由你自己来定义的。



9. Pleated Pleat褶皱纸座椅

这款Pleated Pleat座椅是设计师根据纸张可变化的灵活性原则,设计成了圆顶的椅面。当人们坐在这款椅子上时,能够根据坐姿进行调整;而当人们站起来时,椅子又会重新回到最初的样子,因而会根据不同的人进行不同的变化。